

Info chantier Travaux BHNS

N°16 – DIFFUSION LE 6 SEPTEMBRE 2024

QUARTIER DE BREST- CENTRE

SECTEUR 9 : Place de la Liberté –
Rue Mathieu Donnart

TRAVAUX : EAU DU PONANT

Zone de travaux : rues Augustin Morvan, de Glasgow, Coat ar Gueven et Malherbe

Période : 9 septembre > courant octobre

Circulation :

- Rue de Glasgow :

- Entre la Place de la Liberté et le rond-point des Déportés :
 - Fermée à la circulation : 09/09 > 04/10
 - Déviation : rue de Kérabécam dans les deux sens
- Entre le rond-point des Déportés et la rue C. Desmoulin :
 - Sens montant maintenu sur voie opposée aux travaux

- Rue F. Le Dantec :

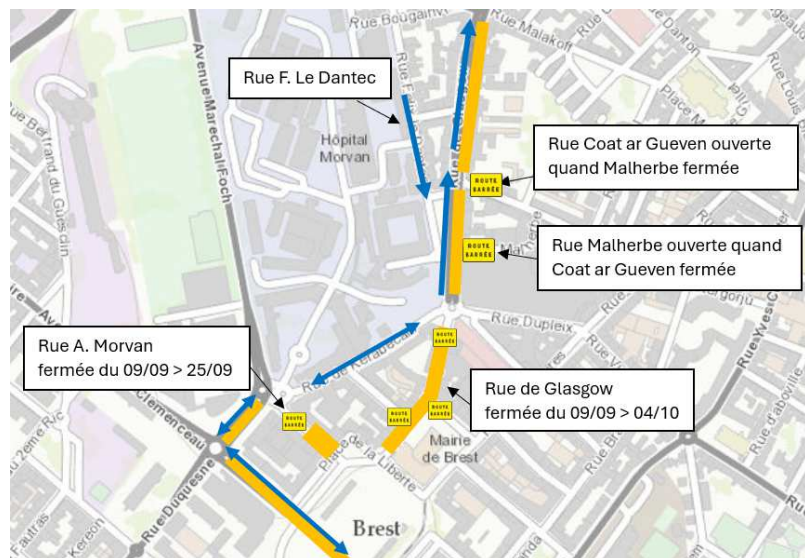
- Tourne à gauche obligatoire au carrefour F. Le Dantec - Glasgow

- Rues Malherbe / Coat ar Gueven : 09/09 > 2 mois



- Route barrée aux intersections avec la rue de Glasgow **alternativement** : la rue Malherbe sera ouverte quand la rue Coat ar Gueven sera fermée et inversement.
- Déviation :
 - Coat ar Gueven fermée : déviation par les rues Malakoff et Conseil
 - Malherbe fermée : entrée du parking Coat ar Gueven exclusivement par la rue Duplex et sortie par la rue de Kérabécam

- Rue A. Morvan :

- Fermée : du 09/09 > 25/09



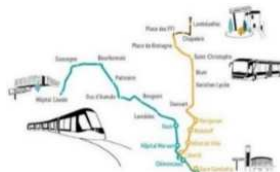
Légende :

-  Zone de travaux
-  Sens de circulation maintenu

INFOS RIVERAINS BREST-CENTRE

Votre médiateur reste à votre écoute

Gael Malgorn
gael.malgorn@tram2.bzh
07 72 08 07 31



Tournez svp



Après les réseaux, place aux travaux du BHNS*

Les derniers travaux de renouvellement des réseaux sont en cours, place en parallèle aux démarrages des travaux d'infrastructure du BHNS début septembre.

L'opération verra la réalisation des aménagements du Bus électrique à haut niveau de service : cela concerne la création des voies de bus, des trottoirs et des espaces publics.

Les travaux du BHNS s'organisent en 4 phases et durent environ 7 mois par tronçon et de façade à façade, c'est-à-dire d'un côté à l'autre de la place de la Liberté et de la rue de Glasgow (intersection rue C. Desmoulins). Le chantier est glissant : il commence d'un endroit et avance progressivement vers un autre, avec la réalisation des 4 phases ci-dessous.

Divers aménagements sont prévus afin de maintenir les voies de circulation et les cheminements piétons.

*BHNS Bus électrique à haut niveau de service



1-Réalisation des voiries

Assainissement des eaux pluviales, aménagement des trottoirs et routes (terrassement, pose de nouvelles bordures), travaux de revêtements et mise en place d'enrobés.



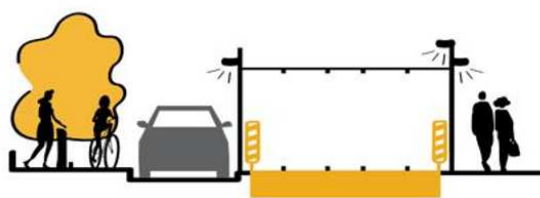
2- Terrassement de la plateforme BHNS

Opération nécessaire pour supporter la plateforme BHNS. Une tranchée d'environ 6 m de large sur 40 cm de profondeur est creusée au niveau de la plateforme.



3- Construction de la plateforme BHNS

Il s'agit de constituer une structure de chaussée par compactage de différentes couches de matériaux qui permettra de supporter le passage des BHNS.



4- Revêtements finaux et pose des équipements

Le chantier se poursuit par la pose du revêtement final de la plateforme constitué suivant les types d'enrobés noir, goasq (granulat plus clair – beige) ou de béton. Il s'achève avec la mise en place des équipements (éclairage, mobilier...) et les plantations des espaces verts.

Retrouvez les prochaines étapes dans nos journaux de chantier, sur monreseaugrandit.fr et sur l'Appli info chantier 

Accès :

- Commerces et riverains maintenus
- Piétons : respectez les cheminements aux abords du chantier

Restez attentifs au jalonnement mis en place (panneaux jaunes et noirs).

Nous vous remercions pour votre compréhension.

