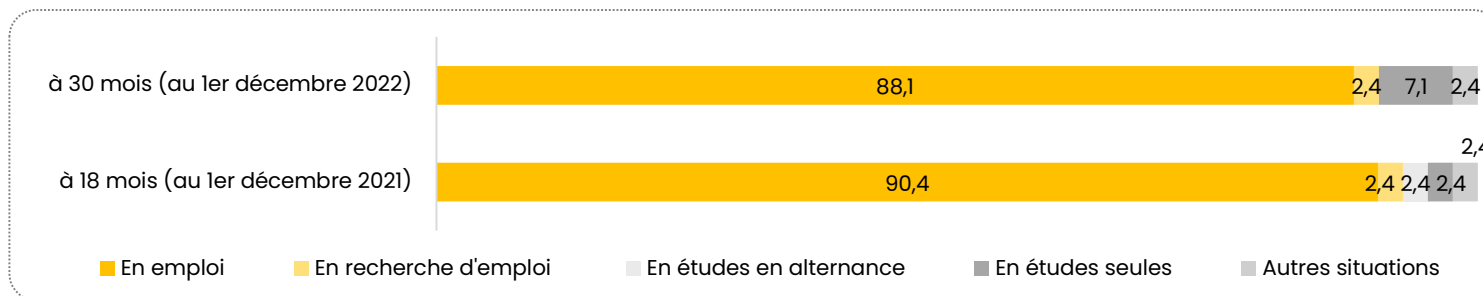


**Situations après le Licence professionnelle : à 18 et 30 mois (en%)**

**Nombre diplômés : 53**  
**Nombre de répondants : 42**  
**Taux de réponse : 79,2%**



**Les chiffres-clés : poursuite d'études et insertion professionnelle directe après le Licence professionnelle**

- Taux de poursuite d'études après la licence professionnelle**  
(Nombre de poursuites d'études après le licence professionnelle / nombre de répondants)

Taux de poursuite d'études | **11,9%** (5/42)

**Mode d'accès au 1er emploi après la licence professionnelle**

Pour les répondants sans formation complémentaire post-licence professionnelle (3 non-réponses ; n=34)

	%	Eff.
En emploi avant la licence professionnelle	32,5	11
Suite au stage de licence professionnelle	17,6	6
Candidature spontanée	11,8	4
Création/Reprise d'entreprise	11,8	4
Réseau	8,8	3
Evolution interne	5,9	2
Via une agence d'intérim	2,9	1
Réponse à une annonce	2,9	1
Suite à un 1 <sup>er</sup> contrat chez l'employeur	2,9	1
Contacté par l'employeur	2,9	1

- Taux d'insertion après la licence professionnelle**  
(Répondants sans formation complémentaire post-licence professionnelle)  
Nombre de diplômés en emploi / nombre de diplômés en emploi + en recherche d'emploi

A 18 mois | **100,0%** (36/36)

A 30 mois | **97,3%** (36/37)

- Durée de recherche active du 1er emploi**

Pour les répondants sans formation complémentaire post-licence professionnelle (2 non-réponses ; n= 35)

	%	Eff.
En emploi avant la licence professionnelle	31,4	11
Emploi direct après la licence professionnelle	45,7	16
Moins de 3 mois (inclus)	14,3	5
Plus de 3 à 6 mois (inclus)	5,7	2
Plus de 6 à 12 mois (inclus)	2,9	1

## L'insertion professionnelle au 1<sup>er</sup> décembre 2022

(pour les répondants en emploi sans formation complémentaire post-licence professionnelle ; n=36)

### Caractéristiques de l'emploi

	%	Eff.
<b>Type de contrat</b>		
CDI	55,6	20
Profession libérale, indépendant, chef d'entreprise, auto-entrepreneur	19,4	7
CDD	11,1	4
Fonctionnaire	11,1	4
Chèque-emploi service universel	2,8	1
<b>Catégorie socio-professionnelle</b>		
Artisan, commerçant, chef Entreprise	13,9	5
Profession libérale	5,6	2
Ingénieur, cadre, profession intellectuelle supérieure	22,2	8
Personnel Catégorie A de la fonction publique	5,6	2
Profession intermédiaire, Technicien, Agent de maîtrise...	36,1	13
Personnel Catégorie B de la fonction publique	8,3	3
Employé administratif d'entreprise, de commerce, personnel de service	8,3	3
<b>Type d'employeur</b>		
Entreprise privée	33,3	12
Association ou organisme à but non lucratif	22,2	8
Indépendant, autoentrepreneur	19,5	7
Fonction publique	13,9	5
Une personne exerçant une profession libérale	8,3	3
Un particulier	2,8	1
<b>Temps de travail</b>		
Temps complet	88,9	32
Temps partiel	11,1	4
<b>Lieu de l'emploi</b>		
Finistère	69,4	25
Bretagne (hors Finistère)	11,1	4
Autres départements français (hors Bretagne)	19,5	7
<b>Principaux secteurs d'activité</b>		
Administration publique (hors enseignement)	16,7	6
Activités immobilières	13,9	5
Activités spécialisées, scientifiques et techniques	13,9	5
Industries (manufacturières, extractives et autres)	11,1	4
Santé humaine et action sociale	11,1	4

### Revenu net mensuel (y compris heures supplémentaires, primes et 13<sup>ème</sup> mois)

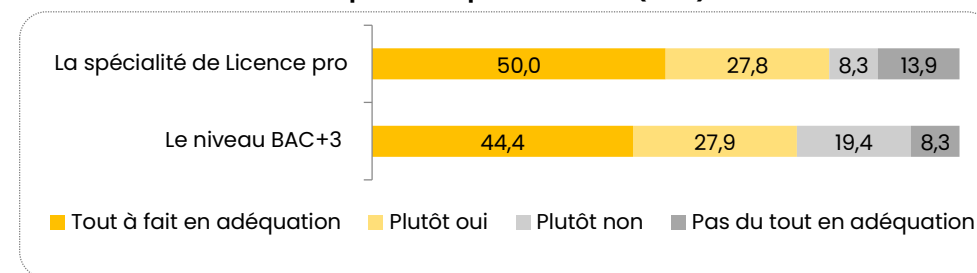
(Pour les répondants, en emploi en France, à temps plein, n= 24 ; 8 non-réponses)

	En euros
Médiane	2000
Moyenne	2335,75
Minimum	1388
Maximum	7500

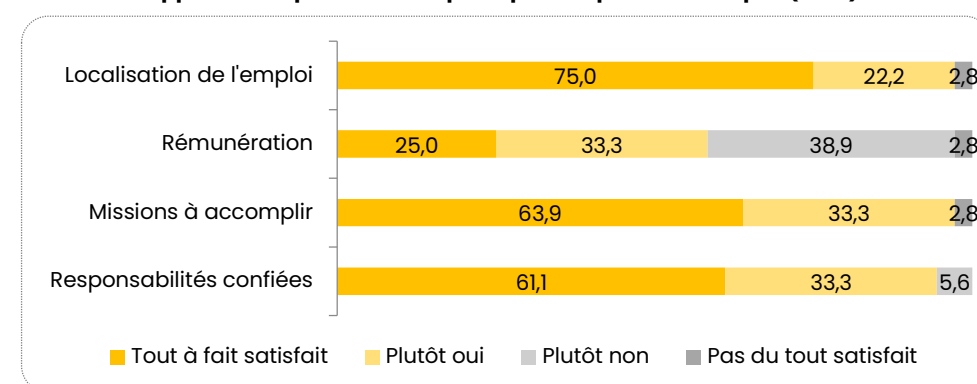
### Regards sur l'emploi

88,9% des répondants occupent toujours leur 1<sup>er</sup> emploi post-licence professionnelle (32 répondants sur 36), dont 31,4% étaient déjà en emploi avant la licence professionnelle.

#### Adéquation emploi-formation (en %) :



#### Appréciation portée sur les principaux aspects de l'emploi (en %) :



## Motivations pour la reprise d'études et impact sur la vie professionnelle (n=38 ; 4 non-réponses)

	%	Eff.
<b>Raisons de la reprise d'études (Question à choix multiples)</b>		
Reconversion professionnelle	44,7	17
Acquérir un diplôme ou un titre universitaire	42,1	16
Acquérir de nouvelles compétences professionnelles et/ou de nouvelles connaissances	36,8	14
Mise en adéquation du niveau de formation et du niveau de	34,2	13
Être davantage compétitif sur le marché de l'emploi	13,2	5
Disposer d'une meilleure rémunération	7,9	3
Création/reprise d'entreprise	2,6	1
<b>La reprise d'études a-t-elle eu un impact sur la vie professionnelle ?</b>		
Oui	78,9	30
Non	21,1	8
<b>Si oui, quels types d'impacts ? (Question à choix multiples)</b>		
Epanouissement professionnel (recherche de sens au travail)	53,3	16
Changement de fonction ou de métier	50,0	15
Evolution ou promotion interne	26,7	8
Meilleure rémunération	26,7	8
Création/reprise d'entreprise	10,0	3
Reprise d'emploi après une période de recherche d'emploi	6,7	2
Autre	3,3	1

## Caractéristiques des diplômés (n=53)

	%	Eff.
<b>Sexe</b>		
Femmes	64,2	34
Hommes	35,8	19
<b>Nationalité</b>		
Française	94,3	50
Etrangère	5,7	3
<b>Série de baccalauréat</b>		
Bacs généraux	41,5	22
Bacs technologiques	26,4	14
Bacs professionnels	11,3	6
Equivalences	17,0	9
Validations études expérience professionnelle	3,8	2
<b>Département du bac</b>		
Finistère	35,7	19
Bretagne (hors Finistère)	20,8	11
Autres départements français	34,0	18
Etranger	5,7	3
Non bacheliers	3,8	2
<b>Domaine de formation de licence professionnelle</b>		
Droit, Économie, Gestion (DEG)	49,0	26
Lettres et Sciences Humaines (LHS)	20,8	11
Sciences du Sport et de l'Éducation (SSE)	1,9	1
Sciences Techniques et Santé (STS)	28,3	15
<b>Age à l'obtention de la Licence professionnelle</b>	<b>Moyen</b>	<b>Médian</b>
	39,3 ans	39 ans

Retrouvez l'ensemble des résultats des enquêtes de l'Observatoire des Parcours de Formation et de l'Insertion Professionnelle :  
<https://www.univ-brest.fr/cap-avenir/menu/Enquetes-Observatoire>  
 Contact : observatoire.universite@univ-brest.fr

## Ce qu'il faut retenir :

### Pour l'ensemble des répondants :

- 88,1% sont en emploi 30 mois après l'obtention de leur licence professionnelle
- 11,9% ont poursuivi des études après leur licence professionnelle

### Pour les répondants sans formation complémentaire post-licence professionnelle :

- Plus de 4 répondants sur 10 ont trouvé un emploi directement après leur licence professionnelle (45,7%) et 3 répondants sur 10 (31,4%) étaient en emploi avant l'obtention de leur licence professionnelle.
- 17,6% des répondants ont obtenu leur emploi suite au stage de licence professionnelle.

### Pour les répondants sans formation complémentaire post-licence professionnelle en emploi :

- 86,1% ont un emploi stable (CDI, fonctionnaire, Indépendant, Profession libérale, Chef d'entreprise)
- Près de la moitié des répondants ont un niveau d'emploi « profession intermédiaire/technicien/agent de maîtrise/catégorie B de la fonction publique » (44,4%)
- Un tiers des répondants sont en emploi dans une entreprise privée (33,3%)
- Plus de 8 répondants sur 10 travaillent en Bretagne (80,5%)
- Près de 9 répondants sur 10 travaillent à temps complet (88,9%)
- Le salaire médian est de 2000 euros
- Près de 9 répondants sur 10 occupent toujours leur 1er emploi (88,9%) 30 mois après l'obtention de leur licence professionnelle (dont 31,4% étaient déjà en emploi avant la licence professionnelle).
- 77,8% déclarent que leur emploi est en adéquation avec la spécialité de leur licence professionnelle
- 72,3% déclarent que leur emploi est en adéquation avec leur niveau d'études Bac+3
- 97,2% sont satisfaits de leurs missions
- 97,2% sont satisfaits de leur lieu de travail
- 94,4% sont satisfaits des responsabilités qui leur sont confiées
- 58,3% sont satisfaits de leur rémunération

### Concernant la reprise d'études :

- Les deux raisons principales pour réaliser une reprise d'études sont : la reconversion professionnelle (44,7%) et l'obtention d'un diplôme ou un titre universitaire (42,1%)
- Pour près de 8 répondants sur 10 (78,9%), la reprise d'étude a eu un impact sur leur vie professionnelle
- Plus d'un répondant sur deux (53,3%) estime que la reprise d'étude a eu un impact sur leur épanouissement professionnel
- Un répondant sur deux (50,0%) déclare que la reprise d'étude a eu un impact sur son activité professionnelle : changement de métier ou de fonction.