

## TUTO MOODLE Utiliser Moodle (utilisateur extérieur à l'UBO)

Ce tutoriel vous concerne si vous n'êtes pas inscrit(e) à l'Université de Bretagne Occidentale.

Le Service Universitaire de Formation Continue et d'Alternance (SUFCA) de l'Université de Bretagne Occidentale met à votre disposition des espaces d'information gratuits sur :

- La reprise d'études,
- La Validation des Acquis de l'Expérience (VAE).

### Comment y accéder ?

1) Connectez-vous à <https://moodlefc.univ-brest.fr/> et cliquez sur « connexion »



2) Dans la partie « Première visite sur ce site ? », cliquez sur « Créer un compte »



3) Remplissez le formulaire d'inscription :

4) Vous allez recevoir un courriel de confirmation dans votre boîte mail, cliquez sur le lien.

## Plateforme de Formation Continue - UBO

Accueil / Confirmer votre enregistrement

Un message vous a été envoyé à l'adresse de courriel [redacted]  
Il contient les instructions pour terminer votre enregistrement.  
Si vous rencontrez des difficultés, veuillez contacter l'administrateur du site.

Continuer

5) Une fois votre inscription confirmée, connectez-vous avec vos identifiants :

UBO Université de Bretagne Occidentale

FORMATION CONTINUE & ALTERNANCE

Nom d'utilisateur

Mot de passe

Se souvenir du nom d'utilisateur

Connexion

Vous avez oublié votre nom d'utilisateur et/ou votre mot de passe ?

Votre navigateur doit supporter les cookies

Se connecter au moyen du compte : UBO CAS

Première visite sur ce site ?  
Pour un accès complet à ce site, veuillez créer un compte utilisateur.  
Créer un compte

20, avenue Le Gorgeu - CS 93837 - 29238 BREST Cedex 3  
Non connecté.  
Accueil

Service Universitaire de Formation Continue et d'Alternance - UBO  
www.univ-brest.fr/fc  
sos-ead@univ-brest.fr  
+33 (0)2 98 01 63 32

6) Vous êtes connecté(e), vous pouvez donc visualiser la liste des cours ou modules :

Formation continue Mes modules ▾

Tous les cours

Cours

- ▶ Formations diplômantes
- ▶ Modules de formation
- ▶ Webinaires
- ▶ Alternance
- ▶ Reprise d'études et validation des acquis
- ▶ UBO Open Factory
- ▶ Interne SUFCA

Brèves

(Il n'y a pas encore de discussion dans ce forum)

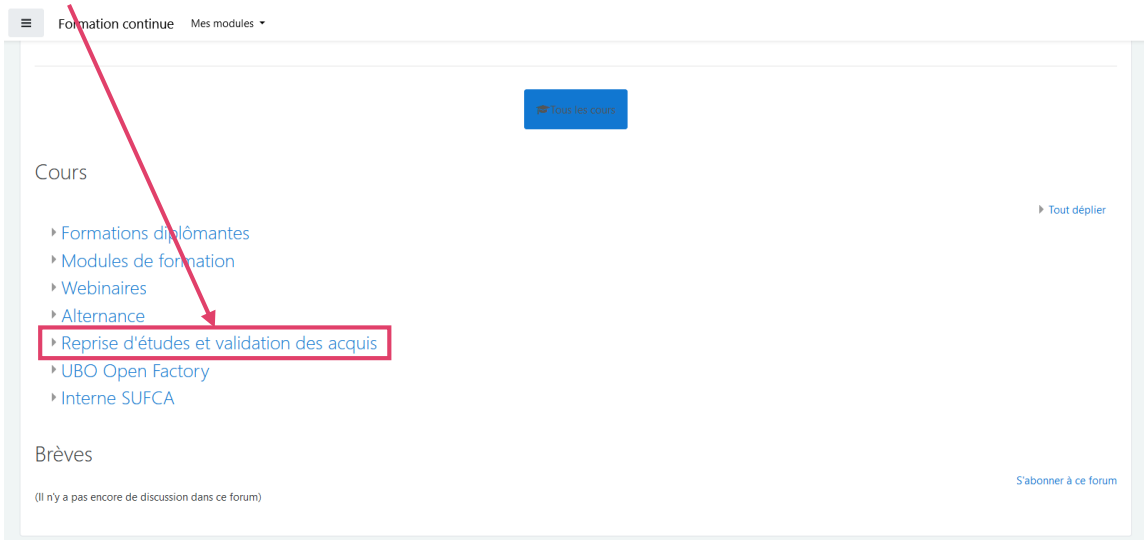
Tout déplier

S'abonner à ce forum

La plupart des cours sont accessibles sur inscription. Certains espaces, comme « Reprise d'étude et Validation des Acquis » contiennent des informations tout public, vous pouvez donc les consulter en tant « qu'utilisateur extérieur ».

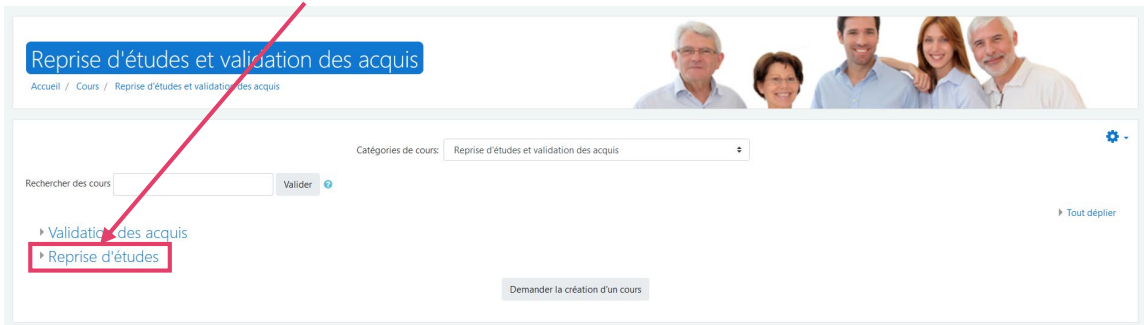
# Accéder aux **espaces d'informations** du Bureau REVA (Reprise d'études et Validation des Acquis)

1) Pour consulter les informations sur la Reprise d'Etudes ou la Validation des Acquis, cliquez sur le cours correspondant :



The screenshot shows the Moodle interface for 'Formation continue'. At the top, there is a navigation bar with 'Formation continue' and 'Mes modules'. Below this, there is a blue button labeled 'Tous les cours'. The main content area is titled 'Cours' and contains a list of course categories: 'Formations diplômantes', 'Modules de formation', 'Webinaires', 'Alternance', 'Reprise d'études et validation des acquis', 'UBO Open Factory', and 'Interne SUFCA'. The 'Reprise d'études et validation des acquis' category is highlighted with a red box. Below the 'Cours' section, there is a 'Brèves' section with the text '(Il n'y a pas encore de discussion dans ce forum)' and a 'S'abonner à ce forum' button.

2) Choisissez la rubrique qui vous intéresse (ici nous choisissons Reprise d'études) :

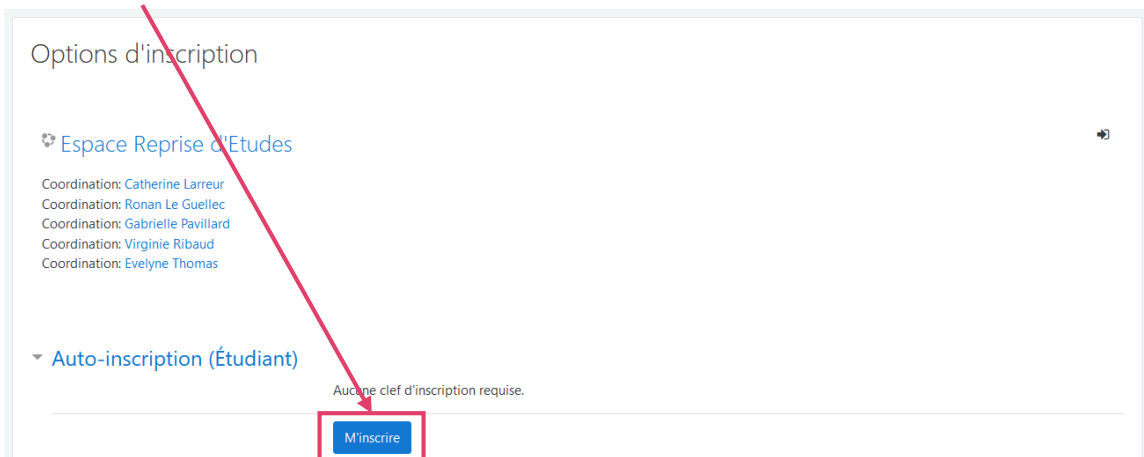


The screenshot shows the Moodle course page for 'Reprise d'études et validation des acquis'. At the top, there is a blue button labeled 'Reprise d'études et validation des acquis'. Below this, there is a navigation bar with 'Accueil / Cours / Reprise d'études et validation des acquis'. The main content area is titled 'Reprise d'études et validation des acquis' and contains a search bar with the text 'Rechercher des cours' and a 'Valider' button. Below the search bar, there is a dropdown menu for 'Catégories de cours' with the value 'Reprise d'études et validation des acquis'. The 'Reprise d'études' category is highlighted with a red box. Below the search bar, there is a 'Demander la création d'un cours' button.

Comme expliqué précédemment, la plupart des « cours » sont accessibles sur inscription, exceptés les espaces d'information.

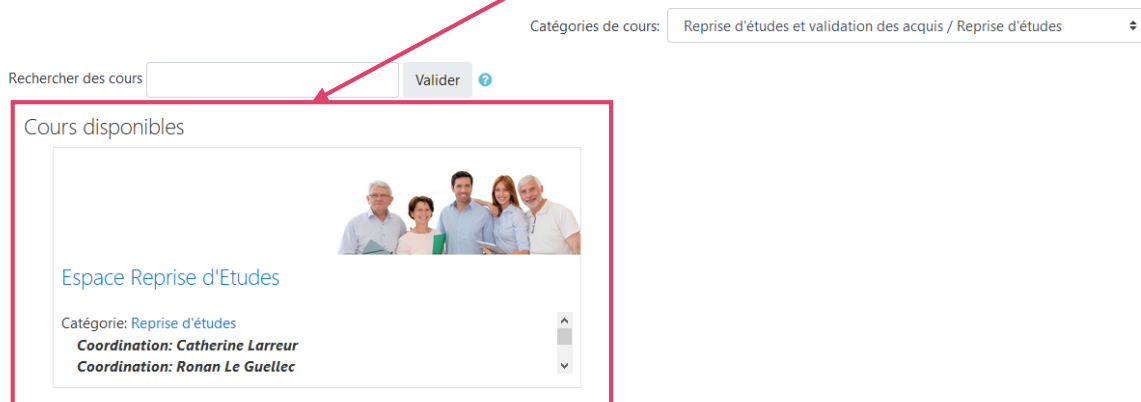
Vous pouvez donc valider votre inscription en toute autonomie :

3) Cliquez sur **m'inscrire** :



The screenshot shows the Moodle 'Options d'inscription' page. At the top, there is a blue button labeled 'Espace Reprise d'Etudes'. Below this, there is a list of coordinators: 'Catherine Larreur', 'Ronan Le Guellec', 'Gabrielle Pavillard', 'Virginie Ribaud', and 'Evelyne Thomas'. Below the list, there is a dropdown menu for 'Auto-inscription (Étudiant)' with the text 'Aucune clef d'inscription requise.' and a blue button labeled 'M'inscrire' highlighted with a red box.

4) Vous pouvez ensuite accéder à l'espace d'information :



Liens d'accès direct, après connexion :

- VAE : <https://moodlefc.univ-brest.fr/moodle/course/view.php?id=101>
- Reprise d'études : <https://moodlefc.univ-brest.fr/moodle/course/view.php?id=98>

## Pour toute question

> Sur l'utilisation du Moodle de la Formation Continue et de l'Alternance :  
**contactez [sos-ead@univ-brest.fr](mailto:sos-ead@univ-brest.fr)**

> Sur la reprise d'études ou la validation des acquis :  
**contactez [reva@univ-brest.fr](mailto:reva@univ-brest.fr)**

## Suivez-nous sur les réseaux sociaux



@Formation Continue UBO



@sufcaUBO

[www.univ-brest.fr/fc](http://www.univ-brest.fr/fc)